

# Grundschule Michelfeld

## Medienbildungskonzept



# INHALT

Medienbildungskonzept GS Michelfeld .....	3
Allgemeine Hinweise .....	3
Auszug aus dem Leitbild der Grundschule Michelfeld .....	4
<b>Klassenstufe 1 – 2</b> .....	<b>5</b>
<b>Klassenstufe 3 – 4</b> .....	<b>7</b>

# MEDIENBILDUNGSKONZEPT GS MICHELFELD

## ALLGEMEINE HINWEISE

Digitale Medien sind im Alltag fest verankert. Deshalb ist es unumgänglich den Schülerinnen und Schülern eine Medienerziehung zu vermitteln.

Diese ermöglicht ihnen, in der digitalen Welt zurechtzukommen.

Aufgabe dieser Medienerziehung ist es, auch einen kritischen Blick auf Medien zu werfen. Gefahren aufzeigen und Risiken der digitalen Welt zu vermeiden.

Eine grundlegende Medienerziehung ist deshalb an unserer Schule fest im Schulalltag eingebettet.

Unsere Medianausstattung ist technisch auf einem sehr hohen Niveau und ermöglicht uns, eine Medienerziehung auf vielfältige Weise umzusetzen.

Wir kooperieren mit dem Landesmedienzentrum Baden-Württemberg und den Kreismedienzentren Crailsheim und Künzelsau.

Außerdem werden wir von Herrn Kraft – Medienbeauftragte des Kreismedienzentrums – in unserer Arbeit unterstützt.

Durch unseren Einsatz und Engagement in der Medienerziehung an der Grundschule Michelfeld, wird den Schülerinnen und Schülern für ihren weiteren Lebensweg ein gutes Fundament für einen sicheren, kritischen und fundierten Umgang mit Medien vermittelt.

Unsere Kenntnisse und Ergebnisse werden wir anderen Schulen und Kolleginnen und Kollegen gerne weitergeben und vorstellen.





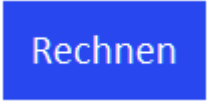






# AUSZUG AUS DEM LEITBILD DER GRUNDSCHULE

## MICHELFELD

„Wir vermitteln eine grundlegende Medienerziehung. Dabei legen wir Wert auf einen verantwortungsvollen, kritischen Umgang mit Informationen und einem sicheren Verhalten mit Medien und dem im Internet.“





Unsere Medienaustattung ist auf dem aktuellsten technischen Stand.


# MEDIENCURRICULUM KLASSENSTUFE 1 - 2

KLASSENSTUFE 1 – 2		
KOMPETENZEN	SOFTWARE / MEDIEN	LERNWERKSTATT 10
Umgang mit Maus und Tastatur beherrschen, bedienen, Gesten am Touch-Pad einüben	Lernwerkstatt 10 iPad und/oder PC Raum	  
Starten, anmelden und abmelden am PC. Einfache Kennworteingabe	PC Raum; entfällt bei iPad-Nutzung	
Lernen und üben mit dem PC oder iPad	Lernwerkstatt 10 iPad und/oder PC Raum	 
Lesen mit Buch und PC oder iPad	Antolin Lernwerkstatt 10 iPad und/oder PC Raum	  
Einfache Texte in Word schreiben und bearbeiten / Geschichten in Lernwerkstatt schreiben und gestalten  Kurznachrichten senden und empfangen / Anrede, Nachricht, Grußformeln;	Lernwerkstatt 10 / Word  iPad und/oder PC Raum  Geschützter Chat	  


einfache Netiquette	Lernwerkstatt 10	
Digitalkamera einschalten und bedienen können	Digitalkamera	

# MEDIENCURRICULUM KLASSENSTUFE 3 - 4

KLASSENSTUFE 3 – 4		
KOMPETENZEN	SOFTWARE / MEDIEN	LERNWERKSTATT 10
Mit eigenen Zugangsdaten anmelden. Dateien und Ordner verwalten.	Explorer PC Raum	
Tastatur beherrschen. Grundlagen der 10 Fingerschreibtechnik erlernen.	PC Raum	Tipptrainer      Windactylo; 
Dokumente speichern, bearbeiten und drucken.	Word PC Drucken Raum	Schreiben, Malen, Drucken  E-Mail, Chat  
Texte mit Word gestalten	Word PC Raum	

<p>Kurznachrichten senden und empfangen / Anrede, Nachricht, Grußformeln; einfache Netiquette</p>	<p>Geschützter Chat Lernwerkstatt 10</p>	<p>E-Mail, Chat</p>  
<p>Mit digitaler Kamera umgehen. Bilder von Kamera auf PC übertragen. Bilder auf iPad verwalten, teilen mit iPad.</p>	<p>Digitalkamera, iPad, PC Raum</p>	
<p>Bildergeschichten selbst erstellen</p>	<p>Word, Digitalkamera, iPad, PC Raum</p>	<p>Schreiben, Malen, Drucken</p> 
<p>Projekte dokumentieren und präsentieren</p>	<p>iPad, PowerPoint, Digitalkamera, digitaler Bilderrahmen</p>	
<p>Lernsoftware und Präsentationssoftware am iPad kennen und bedienen</p>	<p>iPad, Beamer</p>	<p>Eine Übung aus Lernwerkstatt 10 auswählen und vorstellen</p>
<p>Regelmäßiges Üben mit Hilfe von Lernsoftware (Mathematik, Deutsch, Englisch)</p>	<p>Lernwerkstatt PC Raum oder iPad</p>	  
<p>Bilder, Informationen im Internet suchen, finden und in</p>	<p>Internet Word PC Raum, iPad</p>	<p>Wissenskarten, Linklisten,</p>



Dokumente einbinden.		
Einfache Videoaufnahmen erstellen, schneiden, zusammenstellen und präsentieren.	Software iPad PC Raum	